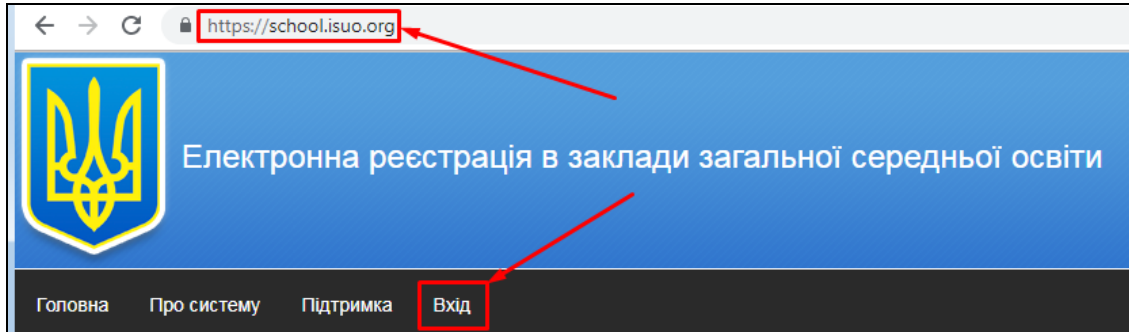


ЕЛЕКТРОННА РЕЄСТРАЦІЯ В ЗЗСО. ІНСТРУКЦІЯ ДЛЯ ОРГАНІВ УПРАВЛІННЯ ОСВІТОЮ.

1. Вхід у систему

Для початку роботи увійдіть на портал [SCHOOL.ISUO.ORG](https://school.isuo.org) і натисніть кнопку «Вхід».



Введіть свої логін та пароль у відповідні поля і натисніть кнопку «Вхід» під ними.

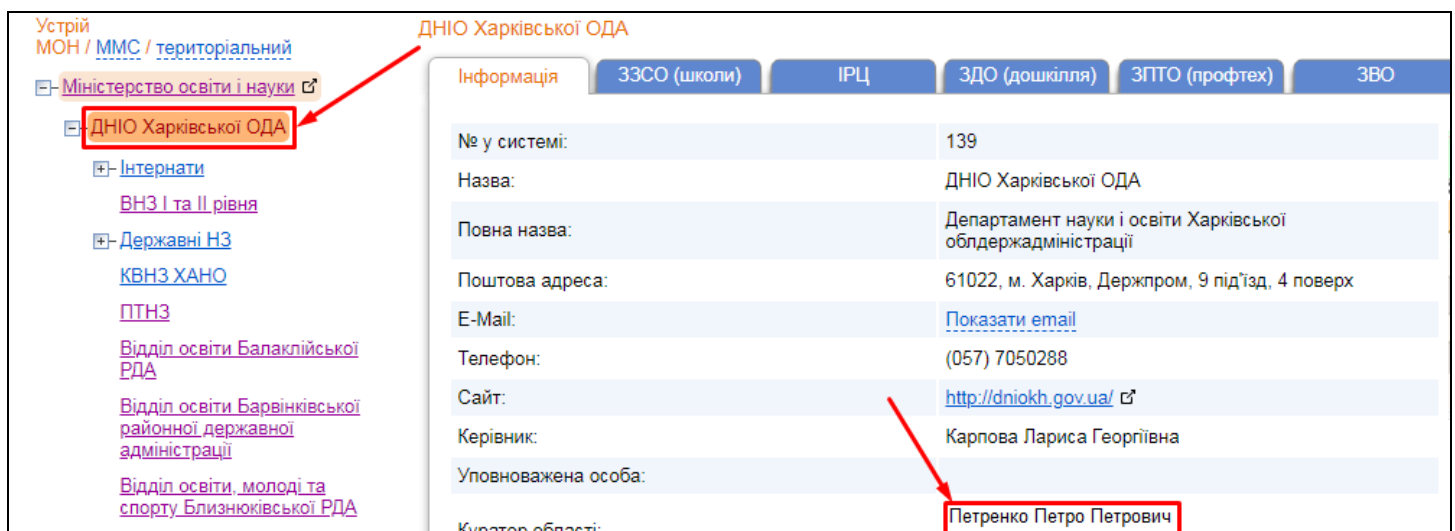
Будь ласка, заповніть наступні поля для входу:

Ім'я користувача або Email	<input type="text" value="kurator"/>
Пароль	<input type="password" value="....."/>
	Відновлення пароля
	<input type="button" value="Вхід"/> <input type="button" value="Зареєструватися"/>

Увага! Кнопка «Зареєструватися» призначена лише для батьків та працівників шкіл. Будь ласка, не намагайтесь зареєструватись за нею як відповідальний в ОУО (органі управління освітою).

Якщо Ви не маєте логіну і паролю для входу, зверніться до куратора області по роботі в ІСУО з проханням створити для вас обліковий запис з правами «Куратор району по ЗЗСО», або розширити вже існуючий обліковий запис цими правами.

Контактні дані куратора області можна знайти на порталі [ISUO.ORG](https://isuo.org), відкривши сторінку обласного органу управління освітою.

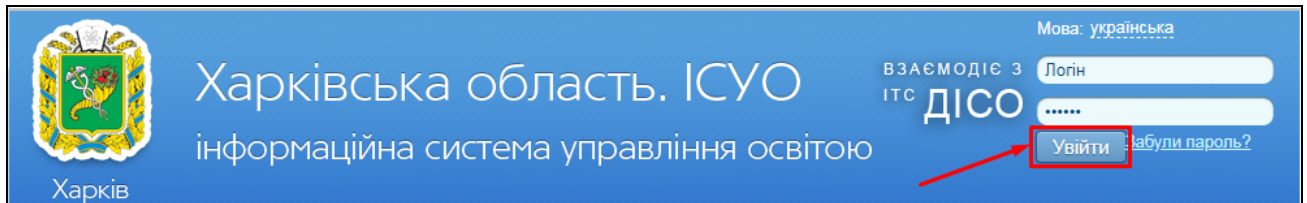
A screenshot of the ISUO.ORG website. On the left is a navigation menu with "ДНІО Харківської ОДА" highlighted in a red box. On the right is a table with contact information for the regional administrator. A red arrow points from the menu item to the table. Another red arrow points from the text above to the name "Петренко Петро Петрович" in the table.

ДНІО Харківської ОДА	
Інформація	
ЗЗСО (школи) ІРЦ ЗДО (дошкільня) ЗПТО (профтех) ЗВО	
№ у системі:	139
Назва:	ДНІО Харківської ОДА
Повна назва:	Департамент науки і освіти Харківської облдержадміністрації
Поштова адреса:	61022, м. Харків, Держпром, 9 під'їзд, 4 поверх
Е-Mail:	Показати email
Телефон:	(057) 7050288
Сайт:	http://dniokh.gov.ua/
Керівник:	Карпова Лариса Георгіївна
Уповноважена особа:	Петренко Петро Петрович
Куратор області:	

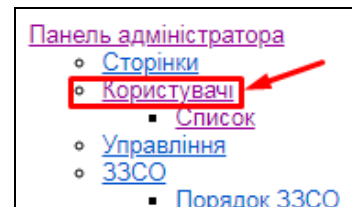
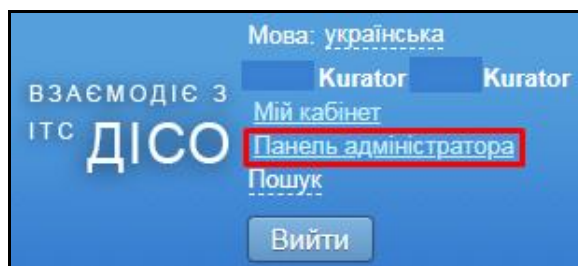
2. Надання доступу до системи школам

Наразі школа може отримати доступ до системи «Електронна реєстрація в ЗЗСО» власноруч, використавши електронну пошту вказану в програмі «КУРС: Школа». Але в окремих випадках школа може звернутися до ОУО з проханням надати їм доступ.

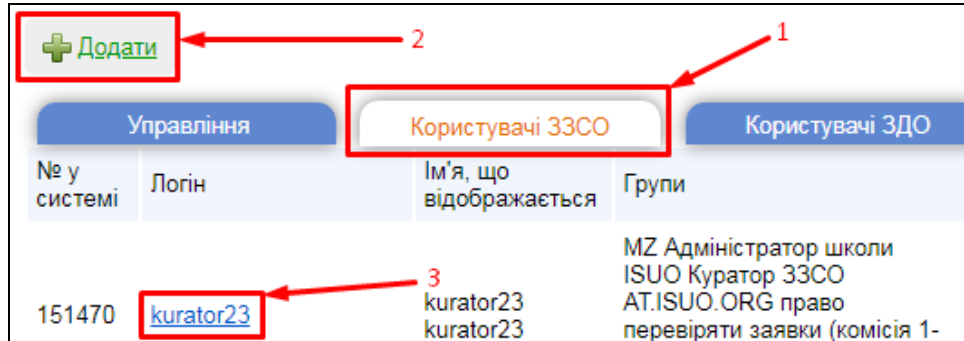
Для створення доступу школі оберіть на порталі ISUO.ORG свою область і здійсніть вхід за особистим логіном та паролем.



Далі оберіть пункт «Панель адміністратора» і свій орган управління освітою з переліку.



Перейдіть у закладку «Користувачі ЗЗСО» (1). Для створення нового користувача, натисніть кнопку «Додати» (2). Для редагування вже існуючого натисніть на логін користувача в переліку (3).



Заповніть анкету користувача (ПІБ, Е-mail, логін, приналежність до ОУО та школи) та обов'язково виставте групу прав «**ISUO Куратор ЗЗСО**». За потреби вже існуючому користувачеві можна буде згенерувати нові логін і пароль, виставивши галочку у відповідному пункті. Після цього натисніть

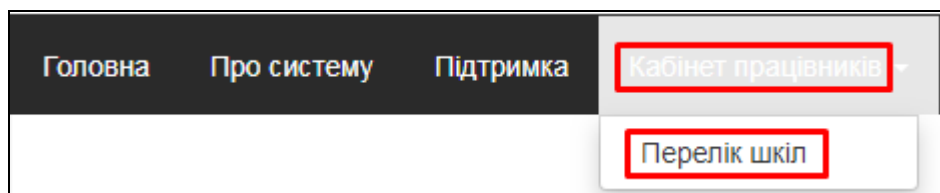
Зберегти

Прізвище	<input type="text" value="kurator23"/>
Ім'я	<input type="text" value="kurator23"/>
По батькові	<input type="text"/>
E-mail	<input type="text" value="kurator23@ukr.net"/>
Телефонний код	<input type="text"/>
Телефонний номер	<input type="text"/>
Логін	<input type="text" value="kurator23"/>
Згенерувати новий пароль та відправити на e-mail	<input type="checkbox"/>


<input type="checkbox"/> MZ Вчитель
<input type="checkbox"/> MZ Адміністратор школи
<input checked="" type="checkbox"/> ISUO Куратор ЗЗСО
<input type="checkbox"/> ISUO Адміністрація району (тільки перегляд)
<input type="checkbox"/> ISUO Куратор по стат. звітності
<input type="checkbox"/> AT.ISUO.ORG право перевіряти заявки (комісія 1-го рівня)

3. Робота зі статистикою в системі «Електронна реєстрація в ЗЗСО»

Для початку роботи зі статистикою увійдіть на портал SCHOOL.ISUO.ORG за своїми логіном та паролем, як описано в розділі 1 цієї інструкції. Далі оберіть з головного меню розділ «Кабінет працівника» - «Перелік шкіл».



В цьому розділі Ви побачите перелік підпорядкованих шкіл і результати їх роботи у системі. Блок граф «Заяви» відображає кількість заяв, поданих батьками (Не оброблені) і вже перевірених і оброблених у школах (Прийняті). З граф «ТО» та «Установчі документи» можна завантажити відповідно перелік вулиць і будинків території обслуговування ЗЗСО та установчі документи ЗЗСО (додаються ЗЗСО в системі реєстрації та програмі «КУРС: Школа»).

Кнопка  відобразить детальну інформацію щодо ЗЗСО.

Після 31 травня в цей розділ також буде додана можливість перегляду наказів про зарахування, сформованих ЗЗСО автоматично.

Показані 1-20 із 36 записів.

#	№ в системі	Коротка назва	Спроможність	Заяви				ТО	Установчі документи	Перегляд
				Не оброблені		Прийняті				
				Першо чергові	Інші	Першо чергові	Інші			
1	23	Тестова школа №23	100	10	8	25	10			
2	27	Тестова школа №27	200	15	10	150	17			

Поля пошуку в графах «№ в системі», «Коротка назва» та «Спроможність» при заповненні дозволять відобразити в переліку школи з відповідністю введеним даним.

№ в системі	Коротка назва	Спроможність
<input type="text" value="23"/>	<input type="text"/>	<input type="text"/>

Натиснувши на назви граф (№ в системі, Коротка назва, Спроможність, Першочергові заяви, Інші заяви, ТО) можна відсортувати ці графи. Наприклад школи за назвою від А до Я, або школи за спроможністю від більшої чи меншої.

#	№ в системі	Коротка назва	Спроможність	Першо чергові	Інші	Першо чергові	Інші	ТО
---	-------------	---------------	--------------	---------------	------	---------------	------	----

Якщо в ході роботи у Вас виникнуть питання чи пропозиції, звертайтеся до відділу технічної підтримки
Тел: 044-247-07-88, 057-777-02-77, 093-764-57-88, 097-67-87-650, 050-203-44-65, 050-401-82-99
e-mail: info@isuo.org